



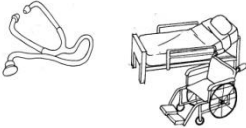


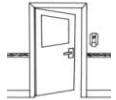


## Annexe E : Fiche de renseignements sur les pratiques de base du CCPMI pour tous les établissements de soins de santé

PRATIQUES DE BASE à utiliser avec <u>TOUS LES PATIENTS</u>	
	<p><b>Hygiène des mains</b></p> <p>Se laver les mains à l'aide d'un désinfectant pour les mains à base d'alcool ou avec du savon et de l'eau :</p> <ul style="list-style-type: none"> <li>✓ avant d'entrer en contact avec chaque client/patient/pensionnaire et après;</li> <li>✓ avant d'exécuter une intervention invasive;</li> <li>✓ avant de préparer, de manipuler, de servir ou de manger de la nourriture;</li> <li>✓ après avoir fourni des soins pour lesquels il y a présence de liquide organique et avant de procéder à une autre activité;</li> <li>✓ avant de mettre des gants et l'ÉPI et après les avoir enlevés;</li> <li>✓ après avoir accompli des fonctions corporelles personnelles (p. ex., se moucher);</li> <li>✓ chaque fois qu'il y a un contact entre les mains et des sécrétions, des excréctions, du sang ou d'autres liquides organiques;</li> <li>✓ après qu'il y a eu contact avec des objets se trouvant dans l'environnement du client/patient/pensionnaire.</li> </ul>
	<p><b>Masque et lunettes de protection ou écran facial [en fonction de l'évaluation des risques]</b></p> <ul style="list-style-type: none"> <li>✓ Protéger les yeux, le nez et la bouche dans le cadre de procédures ou d'activités liées aux soins de santé qui risquent de générer des éclaboussures ou la pulvérisation de sang et d'autres liquides organiques, de sécrétions ou d'excréments.</li> <li>✓ Porter dans un rayon de deux mètres d'un client/patient/pensionnaire qui tousse.</li> </ul>
	<p><b>Blouse [en fonction de l'évaluation des risques]</b></p> <ul style="list-style-type: none"> <li>✓ Porter une blouse à manches longues s'il est possible que la peau ou les vêtements soient contaminés.</li> </ul>
	<p><b>Gants [en fonction de l'évaluation des risques]</b></p> <ul style="list-style-type: none"> <li>✓ Porter des gants lorsqu'il y a un risque que les mains entrent en contact avec du sang et d'autres liquides organiques, des sécrétions, des excréctions, de la peau endommagée, des muqueuses ou des surfaces ou des objets contaminés.</li> <li>✓ Le port de gants NE remplace PAS l'hygiène des mains.</li> <li>✓ Retirer les gants immédiatement après l'utilisation et se laver les mains après les avoir enlevés.</li> </ul>
	<p><b>Environnement et matériel</b></p> <ul style="list-style-type: none"> <li>✓ Tout matériel utilisé par plus d'un client/patient/pensionnaire doit être nettoyé entre les clients/patients/pensionnaires.</li> </ul> <p>Toutes les surfaces touchées très souvent dans la chambre du client/patient/pensionnaire doivent être nettoyées quotidiennement.</p>
	<p><b>Linge et déchets</b></p> <ul style="list-style-type: none"> <li>✓ Manipuler le linge sale et les déchets avec soin afin de prévenir la contamination individuelle et la transmission d'infection aux autres clients/patients/pensionnaires.</li> </ul>
	<p><b>Prévention des blessures par des instruments acérés</b></p> <ul style="list-style-type: none"> <li>✓ NE JAMAIS RÉENCAPUCHONNER LES SERINGUES UTILISÉES.</li> <li>✓ Mettre les objets acérés dans des contenants prévus à cet effet.</li> <li>✓ Prévenir les blessures causées par des aiguilles, des scalpels et d'autres objets acérés.</li> <li>✓ Dans la mesure du possible, utiliser des dispositifs médicaux sécuritaires.</li> </ul>
	<p><b>Placement et type de chambre des patients</b></p> <ul style="list-style-type: none"> <li>✓ Utiliser une chambre individuelle pour un client/patient/pensionnaire qui contamine l'environnement.</li> <li>✓ Se laver les mains au moment de quitter la chambre.</li> </ul>